

Installation de LYNX Whiteboard



Ici, vous trouverez les ressources pour installer Lynx Whiteboard sur les différents appareils compatibles.

Windows

Il existe deux méthodes pour installer LYNX Whiteboard sur Windows :

1. Format Application

Via le Windows Store : [LYNX Whiteboard - Windows Store](#)



- Cliquer sur le bouton **Obtenir** pour installer l'application.



LYNX Whiteboard

Boxlight Corporation

5,0 ★

1 évaluation

Productivité



PEGI 3

Achats in-app, Interactivité des utilisateurs

Organize, edit, present and share your content with LYNX Whiteboard

Obtenir



- Patienter jusqu'à la fin de l'installation, jusqu'à voir apparaître la possibilité d'ouvrir l'application.



LYNX Whiteboard

Boxlight Corporation

5,0 ★

1 évaluation

Productivité



PEGI 3

Achats in-app, Interactivité des utilisateurs

Organize, edit, present and share your content with LYNX Whiteboard

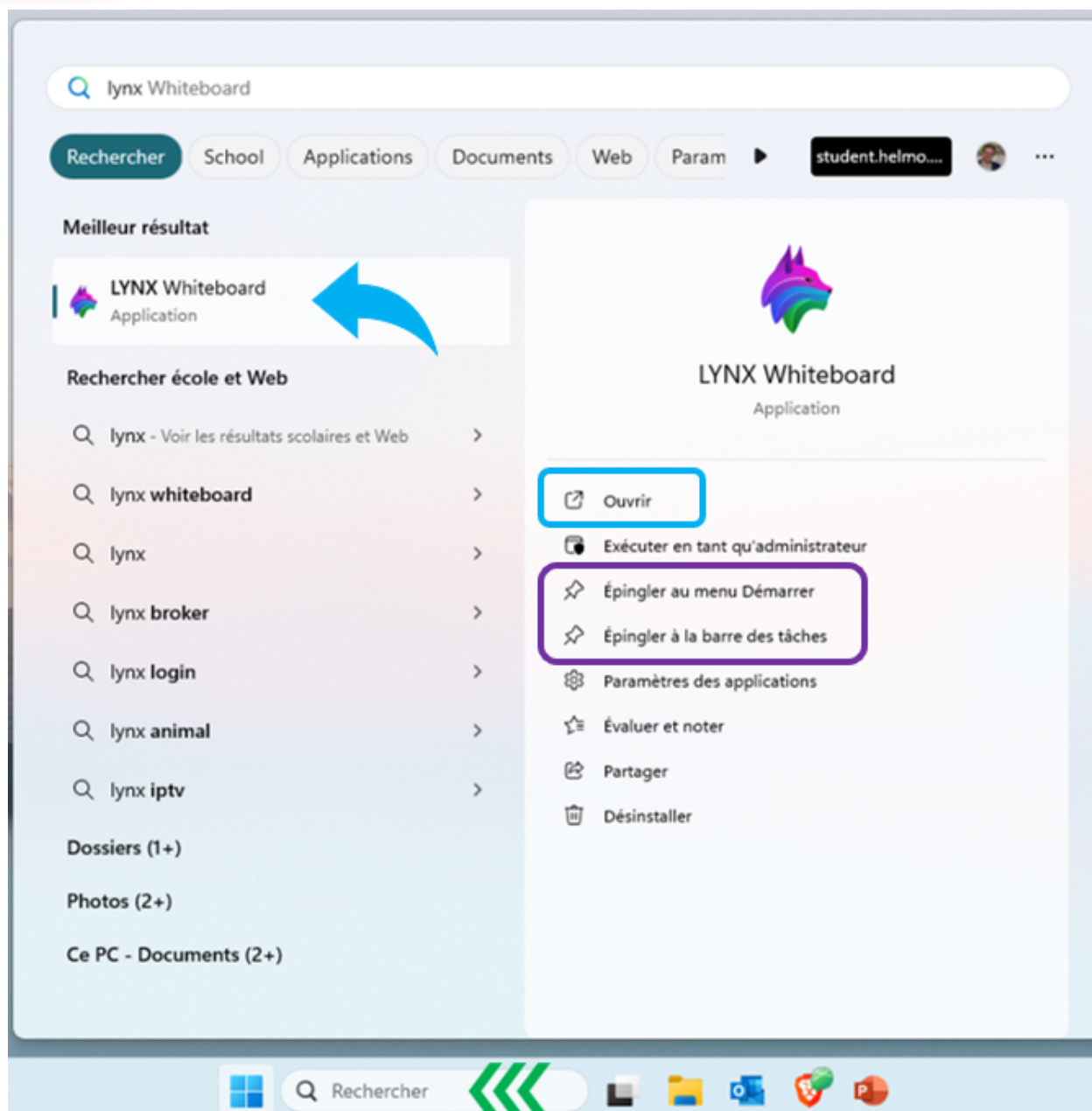
Ouvrir



Lynx Whiteboard est maintenant installé.

- Vous pouvez, par la suite, retrouver l'application en recherchant "Lynx Whiteboard" dans la [barrederecherche](#).

Cliquer sur le cadre qui apparait (pointé sur l'image ci-dessous par la [flèchebleue](#)) ou sur le bouton [Ouvrir](#) pour la démarrer.



Pour retrouver plus rapidement l'application, vous pouvez l'**épingler** au menu démarrer et/ou à la barre des tâches.

2. Format Logiciel

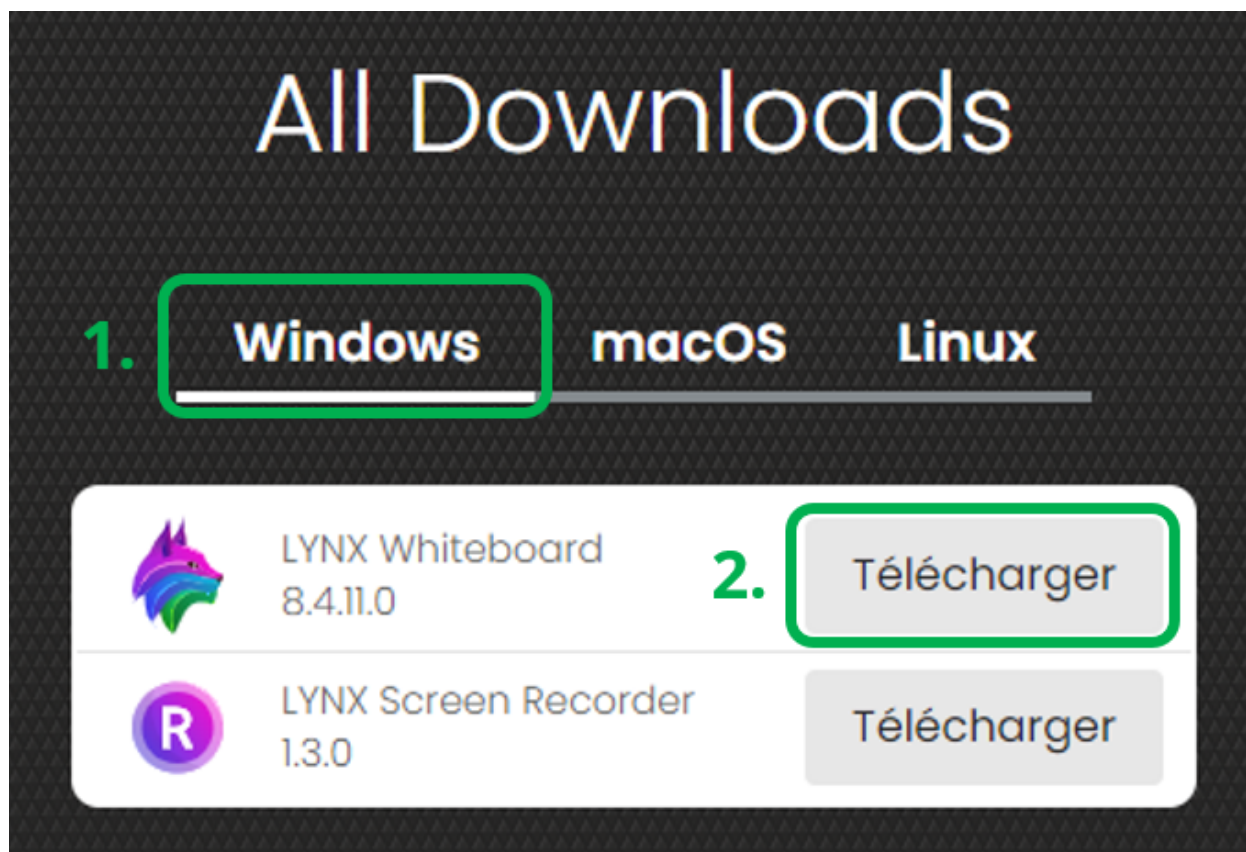
L'installation en format logiciel est une méthode plus classique qui permet la mise à disposition du logiciel à tous les utilisateurs d'un ordinateur.

Vous pouvez y accéder via le lien suivant : [LYNX Whiteboard - Logiciel](#)

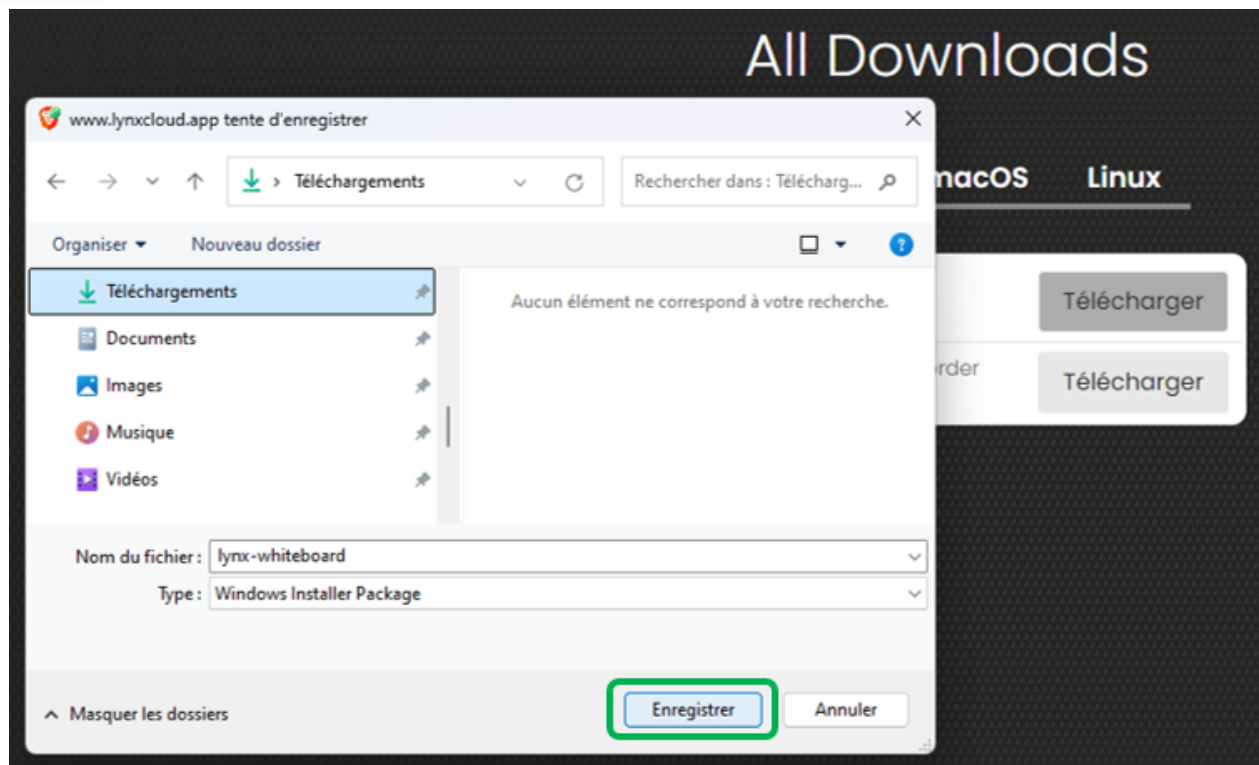
Sur cette page, vous trouverez une boîte permettant plusieurs choix de fichiers.

Pour une installation de Lynx Whiteboard pour Windows, il faut :

1. Cliquer sur le bouton **Windows**
2. Cliquer ensuite sur le bouton **Télécharger** dans la ligne **LynxWhiteboard**.



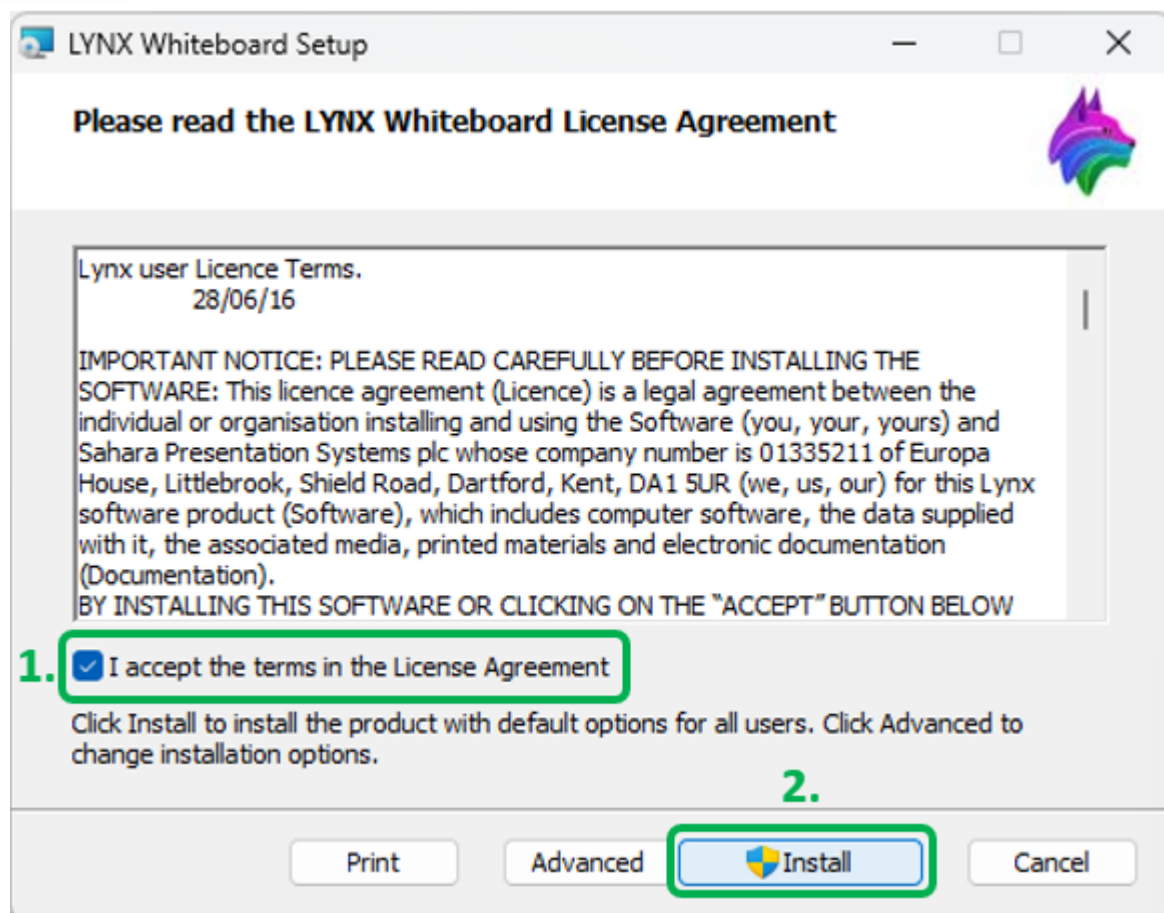
En cliquant sur le bouton **Télécharger**, votre navigateur vous proposera de choisir un emplacement pour **enregistrer** le fichier d'installation. Retenez cet emplacement pour, à la fin du téléchargement, l'exécuter.



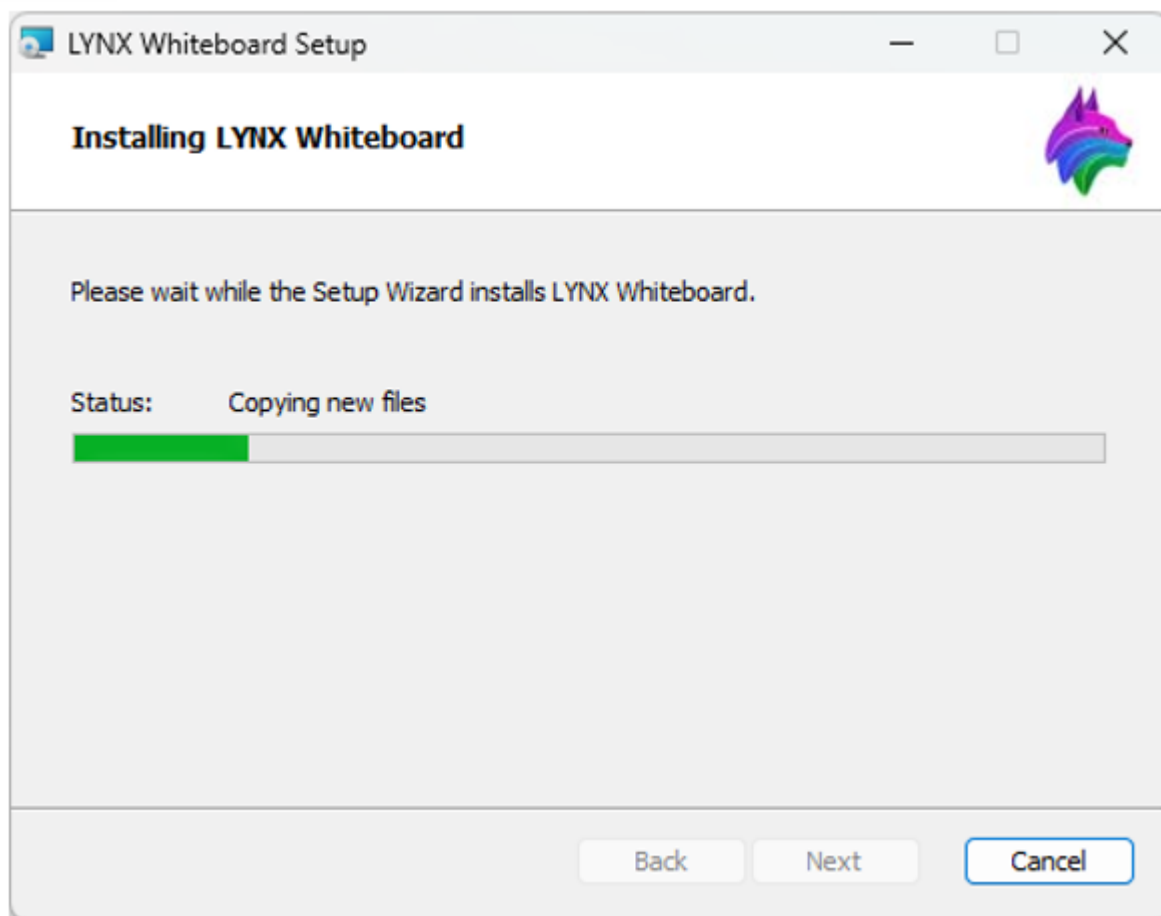
Installation

Lancer le fichier exécutable que vous venez de téléchargement.


- Une fenêtre s'ouvre. Vous devez :
 1. **Cocher** la case "I accept the terms in the License Agreement"
 2. Cliquer sur le bouton **installer**



- Une fenêtre s'ouvre en premier plan et vous demande d'autoriser l'application 18c96496.msi à apporter des modifications à votre appareil. Cliquez sur **Oui** pour accepter et poursuivre l'installation.
- L'installation démarre, une barre de progression apparaît.



- Lorsque l'installation est terminée, vous devez cliquer sur le bouton **Terminer** pour finaliser le processus.

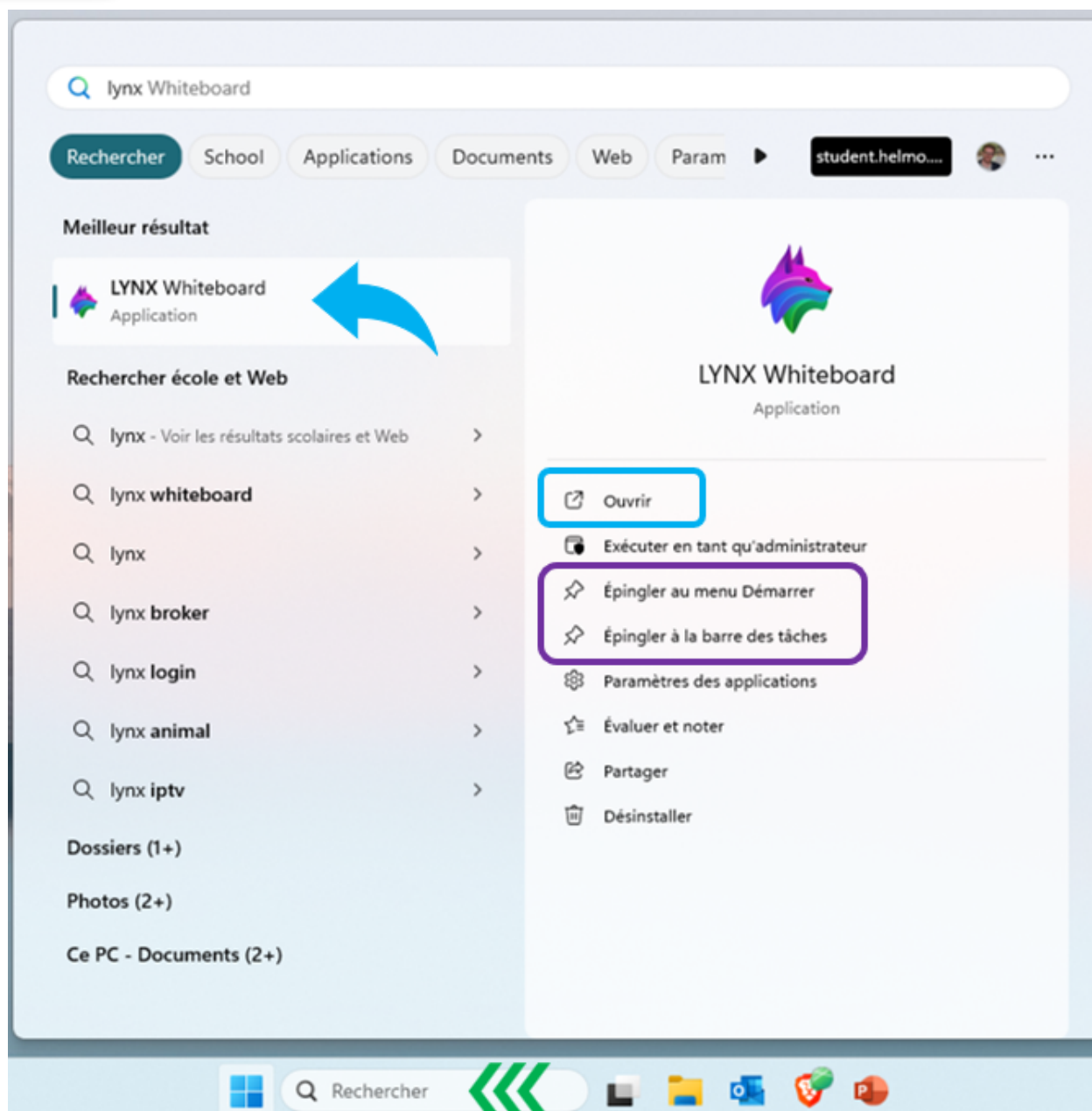


Lynx Whiteboard est maintenant installé.

Un raccourci vers le logiciel s'est automatiquement créé sur le bureau de votre ordinateur.

- Vous pouvez retrouver l'application en recherchant "Lynx Whiteboard" dans la [barrederecherche](#).

Cliquer sur le cadre qui apparait (pointé sur l'image ci-dessous par la [flèchebleue](#)) ou sur le bouton [Ouvrir](#) pour la démarrer.



Vous pouvez l'**épingler** au menu démarrer et/ou à la barre des tâches pour y accéder rapidement.

Android

Sur Android, l'application **LynxWhiteboard** s'installe via le **GooglePlaystore**.

Le lien ci-dessous permet de vous rendre à la page de l'application :

[Playstore - Lynx Whiteboard](#)



Google Play

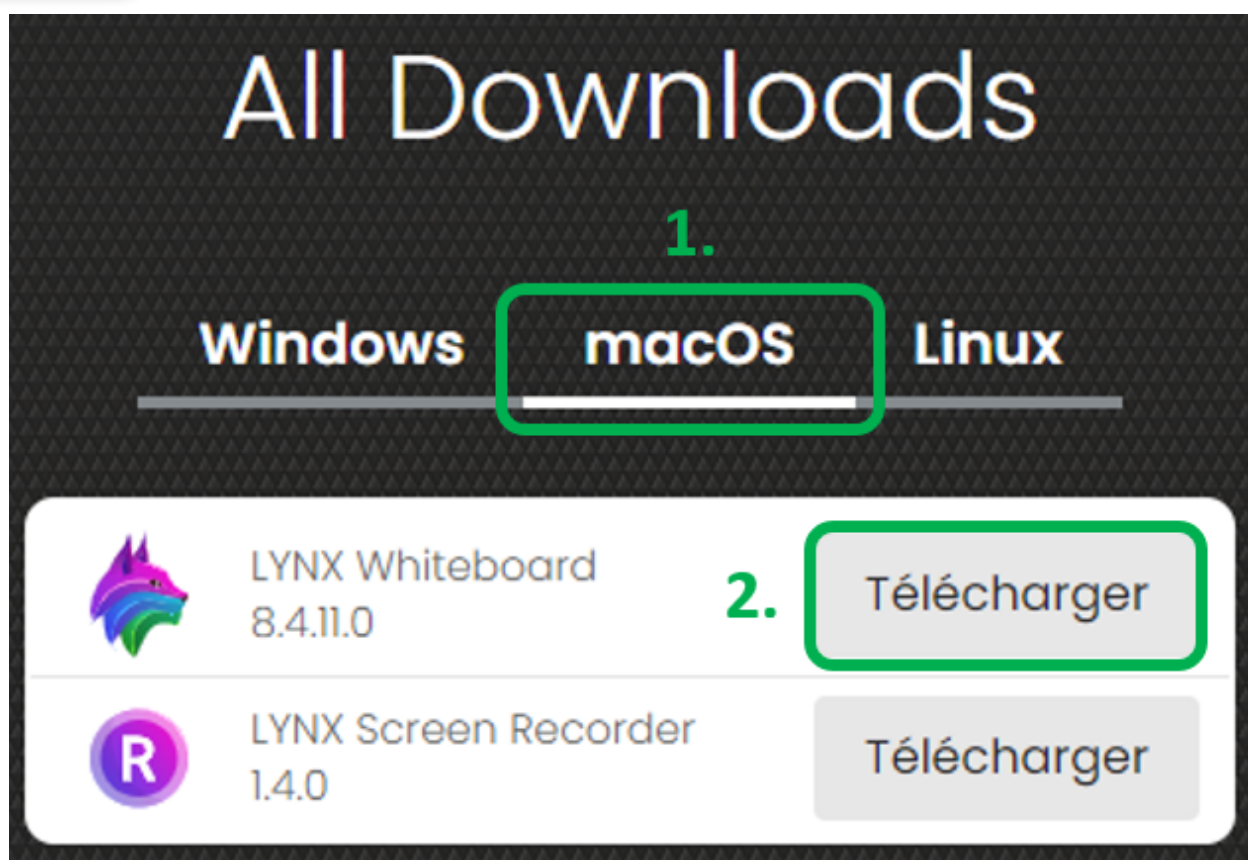
MACOSX

Sur Mac, vous pouvez installer Lynx Whiteboard via le site [LYNX Whiteboard](#).

Sur cette page, vous trouverez une boîte permettant plusieurs choix de fichiers.

Pour une installation de Lynx Whiteboard pour MacOS, il faut :

1. Cliquer sur le bouton **macOS**
2. Cliquer ensuite sur le bouton **Télécharger** dans la ligne **LynxWhiteboard**.



En cliquant sur le bouton **Télécharger**, votre navigateur vous proposera de choisir un emplacement pour **enregistrer** le fichier d'installation. Retenez cet emplacement pour, à la fin du téléchargement, l'exécuter.

iPhone/iOS

Sur iPhone, l'application **LynxWhiteboard** s'installe via l'**AppStore**.

Le lien ci-dessous permet de vous rendre à la page de l'application :

[AppStore - Lynx Whiteboard](#)

